

CT2310 - Automatická spínací zásuvka / časovač dmyhadla

Vážení zákazníci,

Děkujeme vám za důvěru a za zakoupení tohoto produktu. Tento návod k obsluze je součástí produktu. Obsahuje důležité pokyny, jak výrobek uvést do provozu a jak jej obsluhovat. Pokud produkt prodáváte jiným osobám, ujistěte se, že jim tyto pokyny také předáte. Uchovejte si tento návod, abyste si jej mohli kdykoli znovu přečíst!

Návod – nastavení časovače

Nastavení doby zapnutí/vypnutí: 000-999 h, 000-999 min, 000-

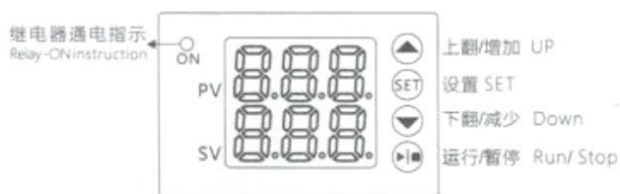
999 **Typ relé:** Normálně spínané relé

Specifikace: AC 110V-220V / 5A / 1000W (max) odporová zátěž

Velikost: X: 71mm; Y: 120 mm; Z: 45 mm;

Stupeň krytí: IP20

Materiál krabičky: ABS plast

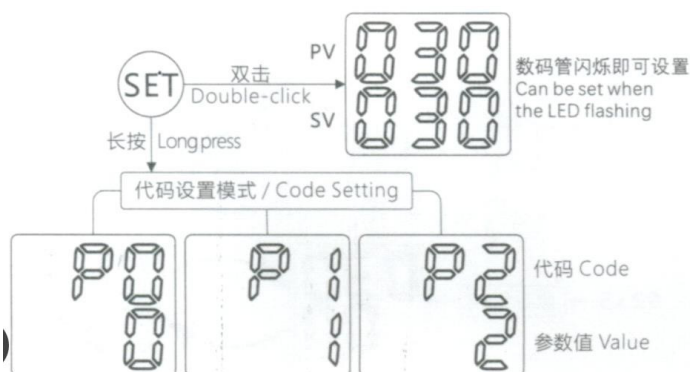


Relé - zapnuto - Časovač zapnut (relé zapnuto) - výstup aktivní

Základní nastavení: P0=0, P1=0, P2=1, PV=30 (sepínací rozsah relé - výstup aktivní), SV=30 (vypínací rozsah relé - výstup neaktivní)

Nastavení : Stisknutím tlačítka "SET" zapněte

Rozhraní zařízení :



SET - tlačítko nastavení

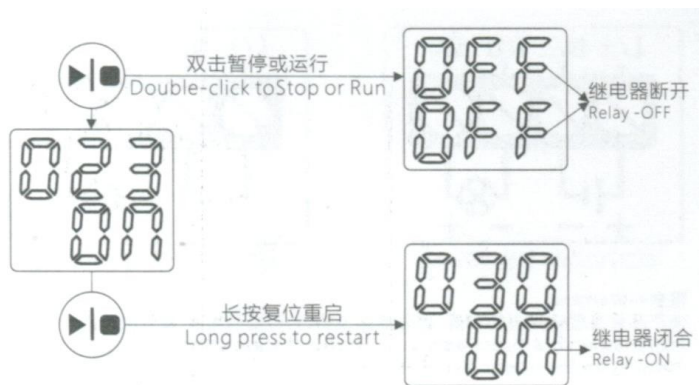
DOUBLE CLICK - dvojklik

CAN BE SET WHEN THE LED FLASLIGHT - lze nastavit, když LED bliká: **PV** (rozsah relé zapnutý - výstup aktivní) a **SV** (rozsah vypnutí relé - výstup neaktivní) Lze nastavit pouze při blikání LED displeje.

LONG PRESS - dlouhé stisknutí pro nastavení kódu

CODE - kód

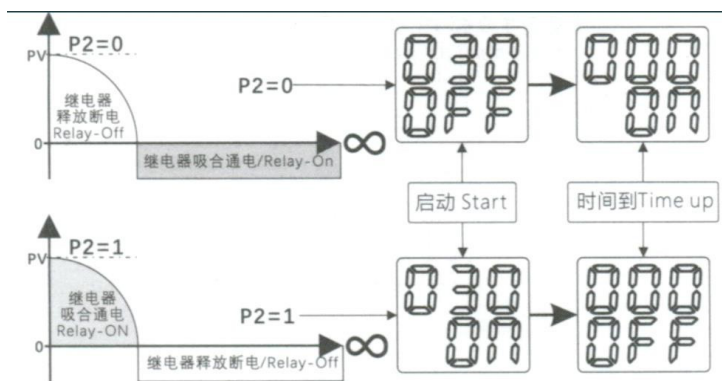
VALUE - hodnota



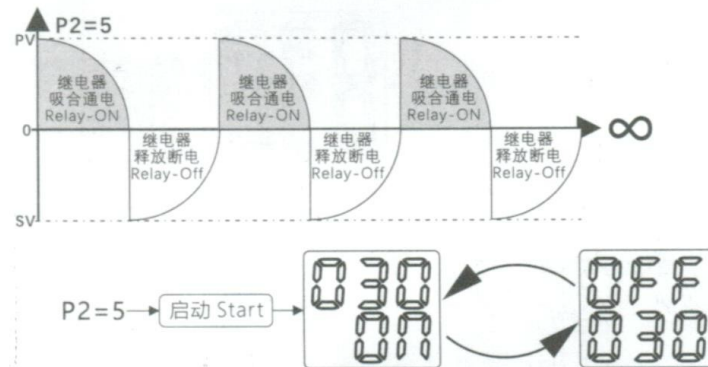
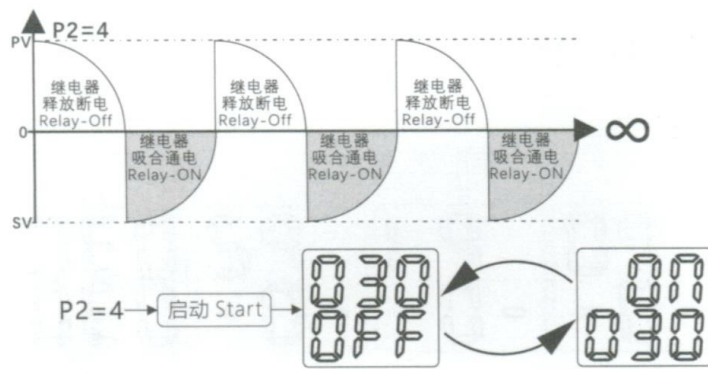
DOUBLE-CLIC TO STOP/RUN - dvojitým stisknutím pro zastavení/spuštění:

Stisknutím tlačítka "RUN/STOP" zastavíte nebo spustíte relé - **odpočítávání OFF - relé vypnuto**

LONG PRESS TO RESTART - dlouhým stisknutím restartujete: **Relé - ZAPNUTO: Relé zapnuto**



Časový limit - časovač již vypršel (odpočítávání dokončeno)



Dlouhé držení SET

PV = rozsah zapnutí relé – výstup aktivní, **SV** = rozsah vypnutí relé – výstup neaktivní

P0 – časová jednotka PV: 0 = sekundy, 1 = minuty, 2 = hodiny (dle potřeby)

P1 – SV jednotka času: 0 = sekundy, 1 = minuty, 2 = hodiny (dle potřeby)

P2 – co se spustí jako první po spuštění časovače: **ON** = PV pro **OFF** = SV

P3 - počet opakování úlohy 001 až 999 (po skončení cyklu jsou všude nuly) pro návrat na začátek podržte START/STOP, OFF funkce vypnuta (úloha se spustí pouze jednou, zobrazuje se naprogramovaný čas) zde nechte OFF

P4 - nekonečné opakování: ON on, OFF off

P5 - zámek: ON zakáže změnu nastavení všech hodnot včetně času, OFF off

Tlačítko **START/STOP** slouží ke spuštění naprogramované úlohy, dvojitým stisknutím pozastavíte probíhající úlohu a dvojitým stisknutím obnovíte

Tato automatická spínací zásuvka, neboli časovač, je určena k nastavení času zapnutí a vypnutí dmyhadla čističky.

Časovač neobsahuje žádné části, které by mohl uživatel opravit. Opravy smí provádět pouze kvalifikovaný servisní technik. Jakýkoli neoprávněný zásah do zařízení bude mít za následek ztrátu poskytnuté záruky. Neumísťujte, neskladujte ani nepoužívejte časovač v blízkosti přímého slunečního světla nebo přímých zdrojů tepla, nebo v prostředí s vysokou vlhkostí. Časovač nesmí být umístěn v prostředí s kondenzující vlhkostí. Neumísťujte časovač v místě, kde hrozí riziko zaplavení vodou.

Pokud se budete časovač umísťovat v prostředí se zvýšenou vlhkostí, musí být umístěn v instalační krabici, která má ochranu proti pronikání vlhkosti minimálně IPx4

Péče a údržba

Po odpojení časovače od elektrického napětí jej vždy vyčistěte.

Zkontrolujte vnější povrch časovače, zda nejeví známky poškození.

Vnější stranu časovače otřete měkkým hadříkem a nechte jej důkladně zaschnout.

Nikdy neponořujte časovač do vody nebo jiné kapaliny.

K čištění časovače nepoužívejte drsné nebo abrazivní čisticí prostředky ani drátěnky, protože by mohlo dojít k poškození. Nepoužívejte žádné čisticí prostředky ani chemická rozpouštědla (lepidla, barvy a laky), tyto výrobky by mohly poškodit kryt produktu

Recyklace

Elektronické a elektrické výrobky nesmí být likvidovány s běžným odpadem. Na konci životnosti výrobku zlikvidujte odpad v souladu s platnými právními předpisy. Šetřete životní prostředí a přispějte k jeho ochraně

Záruka

Na tento produkt poskytujeme záruku 24 měsíců. Záruka se nevztahuje na škody způsobené nesprávnou manipulací, nehodou, opotřebením, nedodržením návodu k obsluze nebo změnami na výrobku provedenými třetí stranou.